

Prezentácia potenciálnych prezidentských kandidátov na Facebooku a Instagrame

V období od 10.1.2023 do 10.1.2024 sme sledovali vývoj sledovateľskej základne, interakcií a generovanie obsahu potenciálnych prezidentských kandidátov na Facebooku a Instagrame

Hlavné zistenia

Facebook

- **Peter Pellegrini** má na Facebooku najväčšiu bázu sledovateľov, viac než 7-krát väčšiu ako **Ivan Korčok**
- **Ivan Korčok** však v sledovanom období zaznamenal najväčší nárast sledovateľov (viac ako 70 %) spomedzi všetkých monitorovaných kandidátov
- V sledovanom období jedného roka vygeneroval **Peter Pellegrini** najviac postov aj interakcií
- Na druhom mieste v počte publikovaných postov je **Krisztián Forró** a na treťom **Andrej Danko**
- Čo sa týka počtu interakcií, na druhom mieste je predseda SNS **Andrej Danko** a na treťom mieste je **Ivan Korčok**
- Na platenú politickú reklamu minul zatiaľ najviac **Ivan Korčok**

Instagram

- **Peter Pellegrini** má najväčšiu sledovateľskú základňu aj na Instagrame
- **Ivan Korčok** zaznamenal výrazný nárast sledovateľov, pričom na Instagrame je medzi ním a Pellegrinim menší rozdiel
- **Ivan Korčok** publikoval na Instagrame najviac postov a zároveň získal najviac interakcií

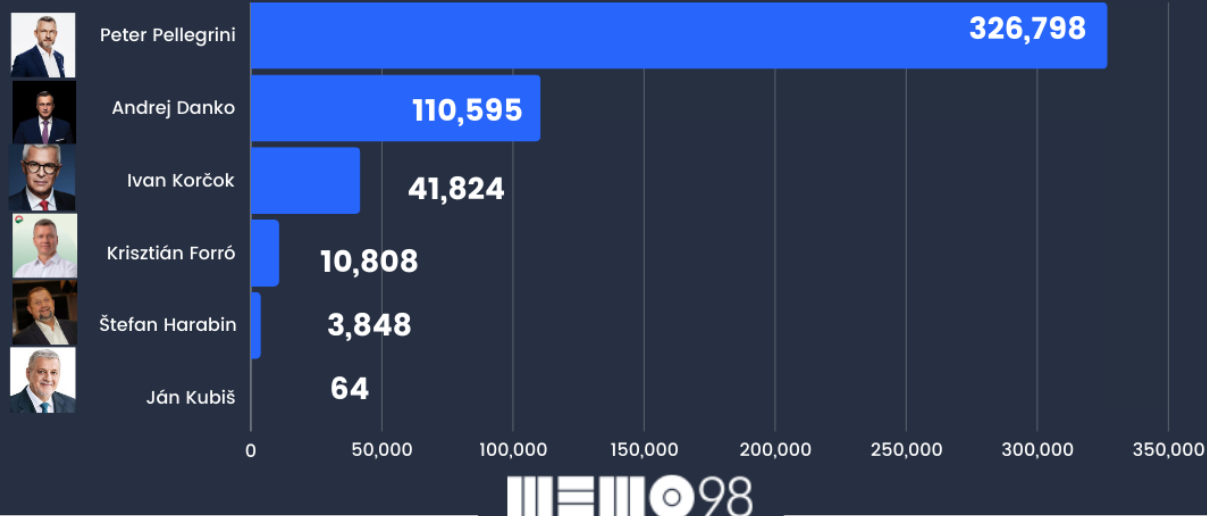
Monitoring sa zamerával na Facebook a Instagram, pričom zber dát bol realizovaný pomocou nástroja CrowdTangle, ktorý umožňuje prístup k verejným stránkam a skupinám. Keďže CrowdTangle sleduje len verejný obsah a neumožňuje sledovať súkromné osobné profily ani súkromné skupiny, zamerali sme sa na 6 verejných facebookových stránok sledovaných potencionálnych prezidentských kandidátov a tiež na vyhľadávanie kľúčových slov v rámci verejných stránok a skupín na slovenskom Facebooku.

Facebook

Prezidentské voľby 2024 – Facebook

Počet sledovateľov na Facebooku – potenciálni kandidáti

10.1.2023 – 10.1.2024



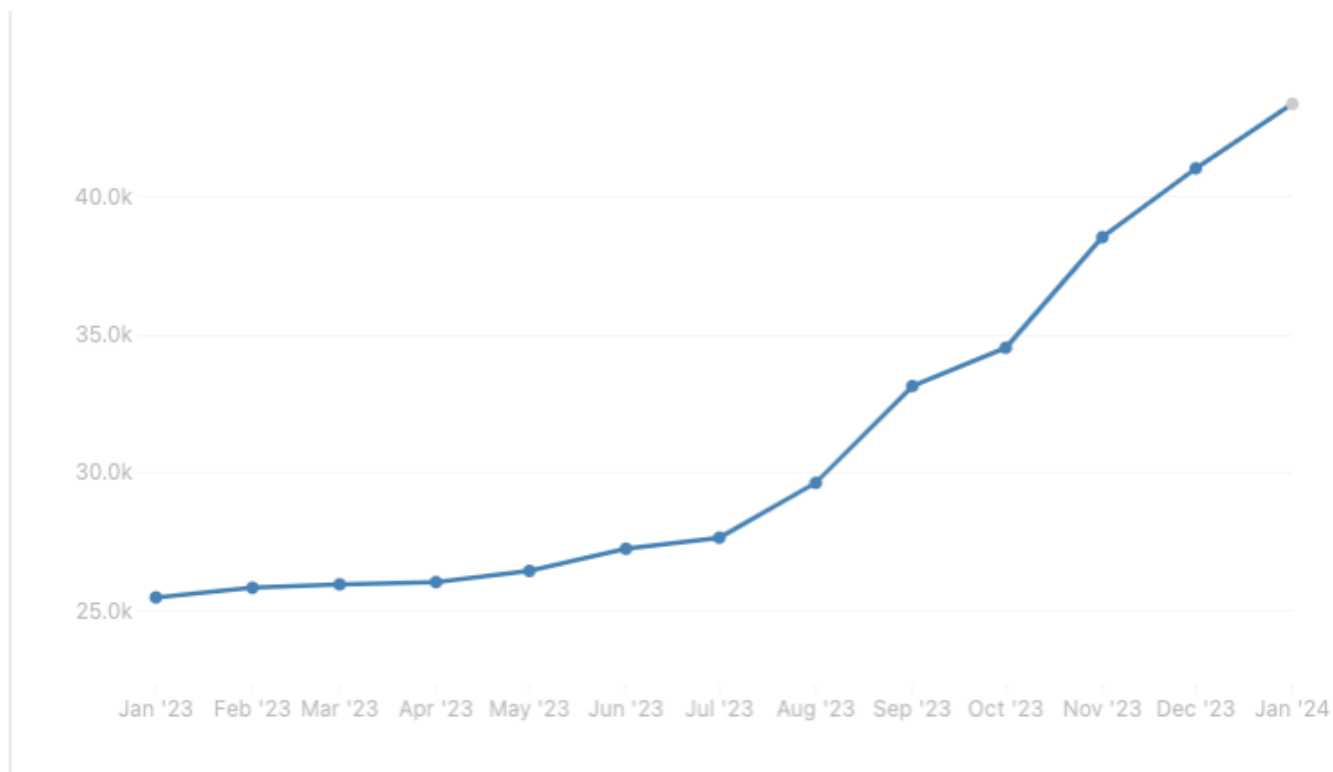
Zdroj: CrowdTangle, Canva

K 10.1. 2024 mal najväčšiu bázu sledovateľov (followers) na Facebooku Peter Pellegrini, viac ako 7 krát väčšiu ako Ivan Korčok (326,977 oproti 43,577). Na druhej strane mal bývalý minister zahraničných vecí najväčší nárast sledovateľov za monitorované obdobie z pomedzi potencionálnych kandidátov, pričom sa mu báza sledovateľov kontinuálne rozširuje od ohlásenia kandidatúry koncom augusta 2023.

NAME	TOTAL	GROWTH	% GROWTH	
Peter Pellegrini	327.0K	+11.9K	+3.76%	
Andrej Danko - p...	110.7K	+13.2K	+13.53%	
Ivan Korčok	43.6K	+18.1K	+70.91%	
Forró Krisztián	10.8K	+3.0K	+38.74%	
Štefan Harabin	4.3K	+4.3K	+1.00%	
Ján Kubiš	68	+68	+1.00%	

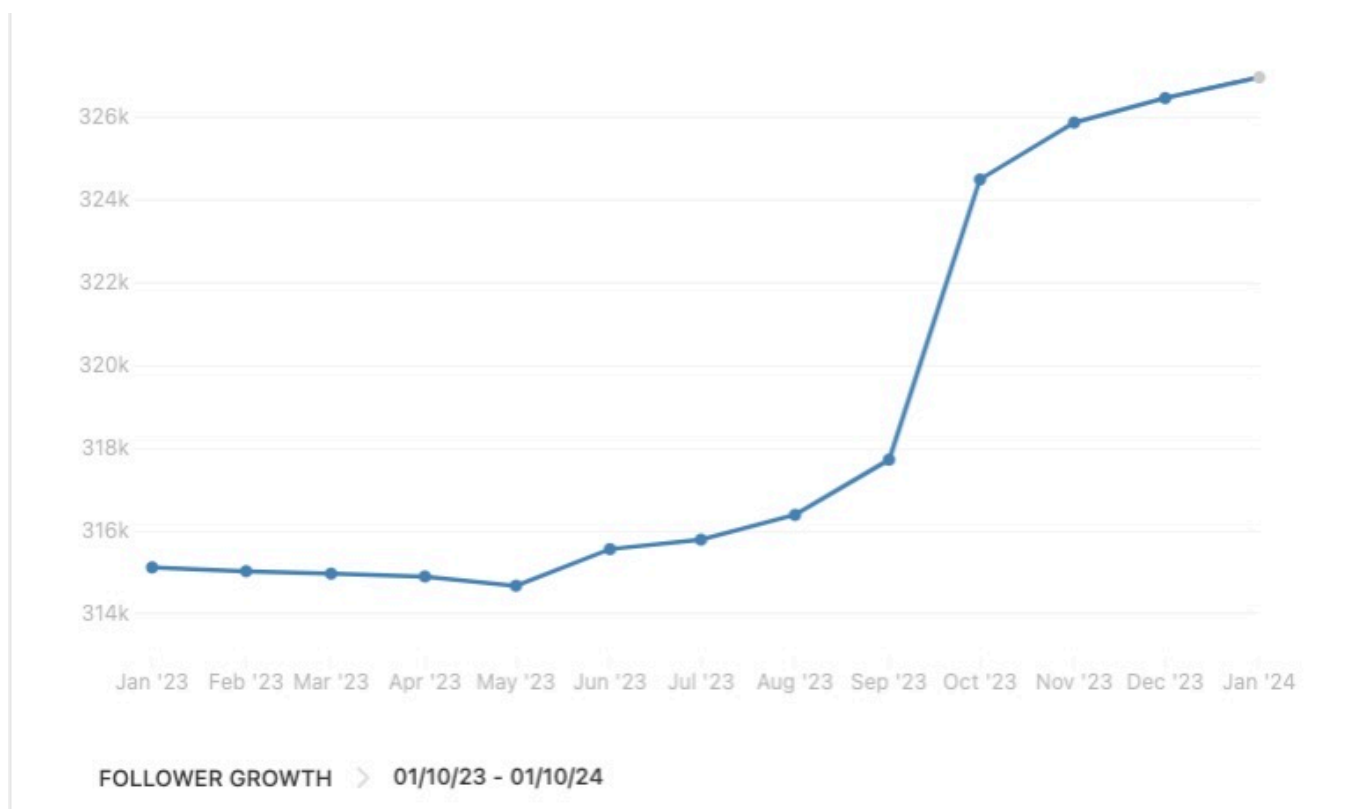
Zdroj: CrowdTangle

Ivan Korčok Facebook

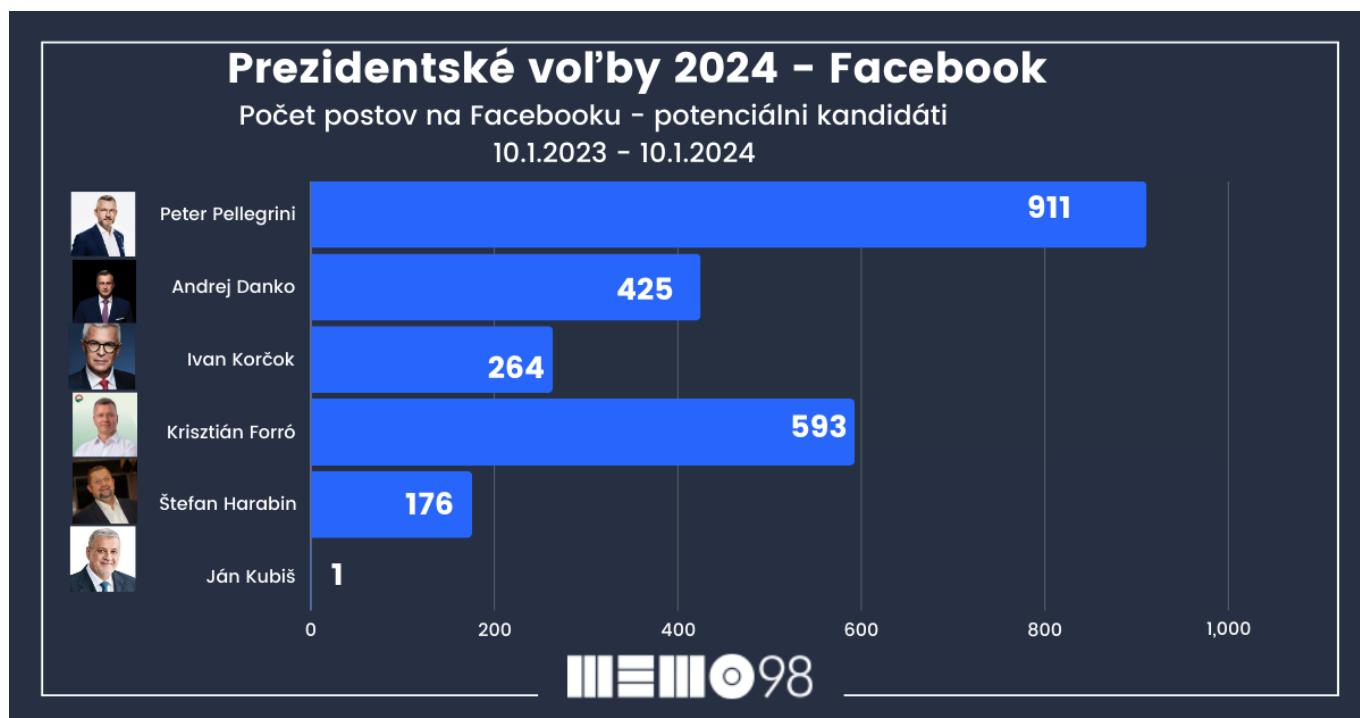


Zdroj: CrowdTangle

Pre porovnanie, jeho najväčší rival Peter Pellegrini taktiež zaznamenal v sledovanom období kontinuálny nárast počtu sledovateľov, ale zatiaľ čo u Ivana Korčoka to je na úrovni viac ako 70 % nárastu, u Petra Pellegriniho je nárast na úrovni 4 %.

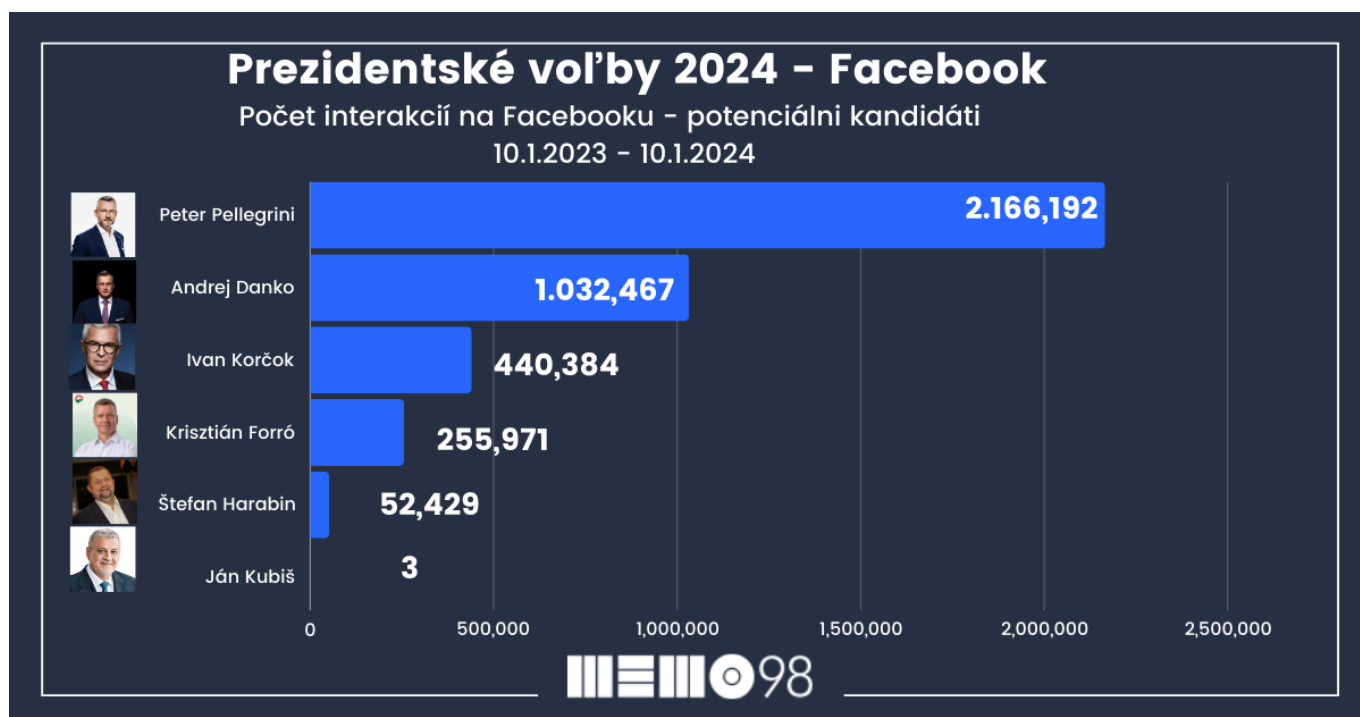


Zdroj: CrowdTangle



Zdroj: CrowdTangle

Najviac postov na Facebooku mal v sledovanom období súčasný predseda NRSR, na druhom mieste bol kandidát Alliance Krisztián Forró a na treťom Andrej Danko.

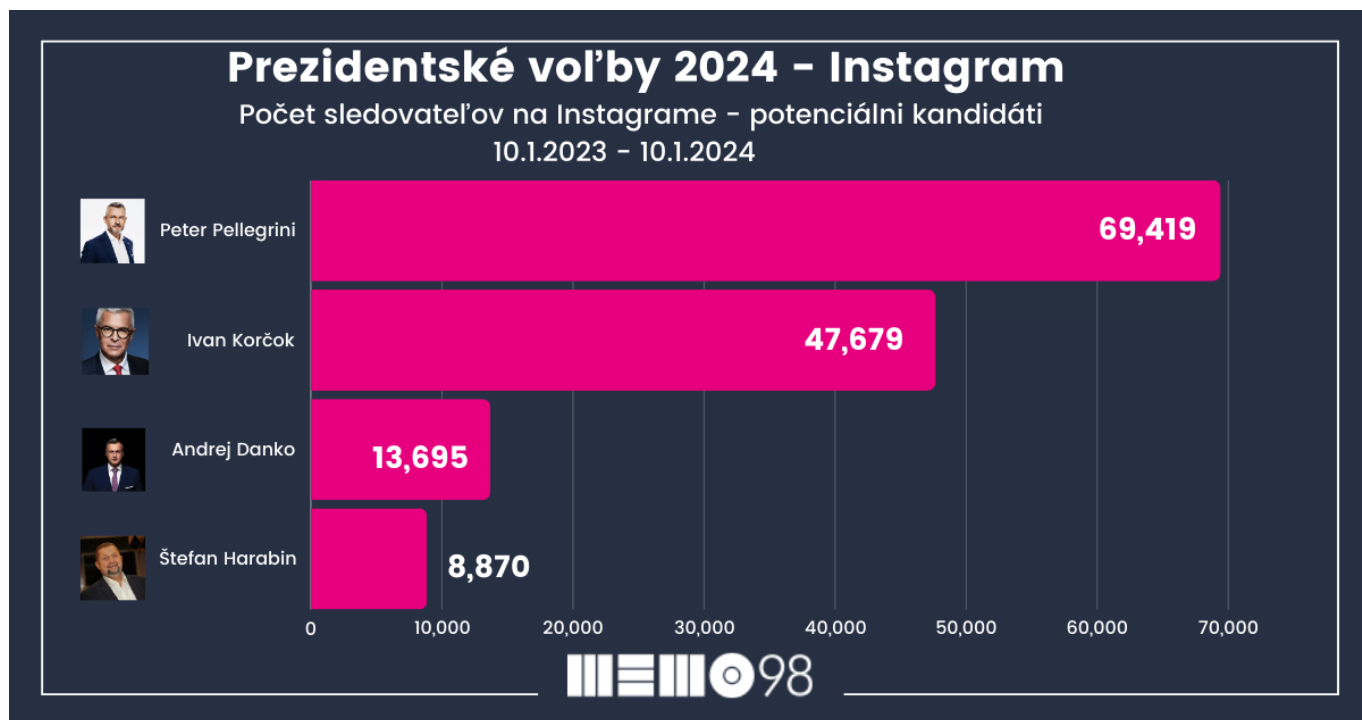


Zdroj: CrowdTangle

Čo sa týka počtu interakcií, v tomto aspekte taktiež dominuje Peter Pellegrini, za ním predseda SNS Andrej Danko a na treťom mieste je Ivan Korčok.

Instagram

Na rozdiel od Facebooku majú na Instagrame momentálne založený profil iba štyria potenciálni kandidáti.

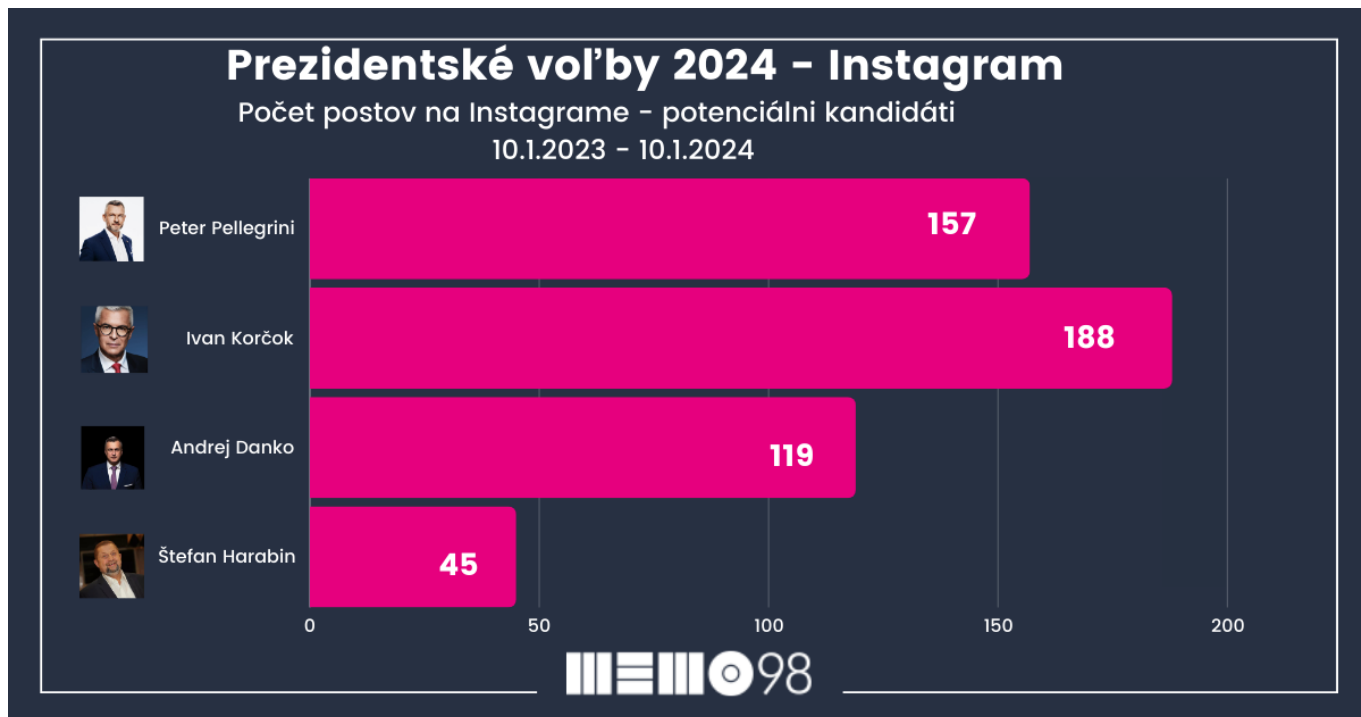


Zdroj: CrowdTangle

Rovnako ako na Facebooku, aj na Instagrame má najväčšiu bázu sledovateľov Peter Pellegrini, ale rozdiel medzi ním a Ivanom Korčokom je oveľa menší, ako na Facebooku (69,512 oproti 50,013). Podobne ako na Facebooku, Ivan Korčok aj na Instagrame zaznamenal najväčší nárast počtu sledovateľov (niečo viac ako 48 % oproti 1,38 % nárastu u Petra Pellegriniho).

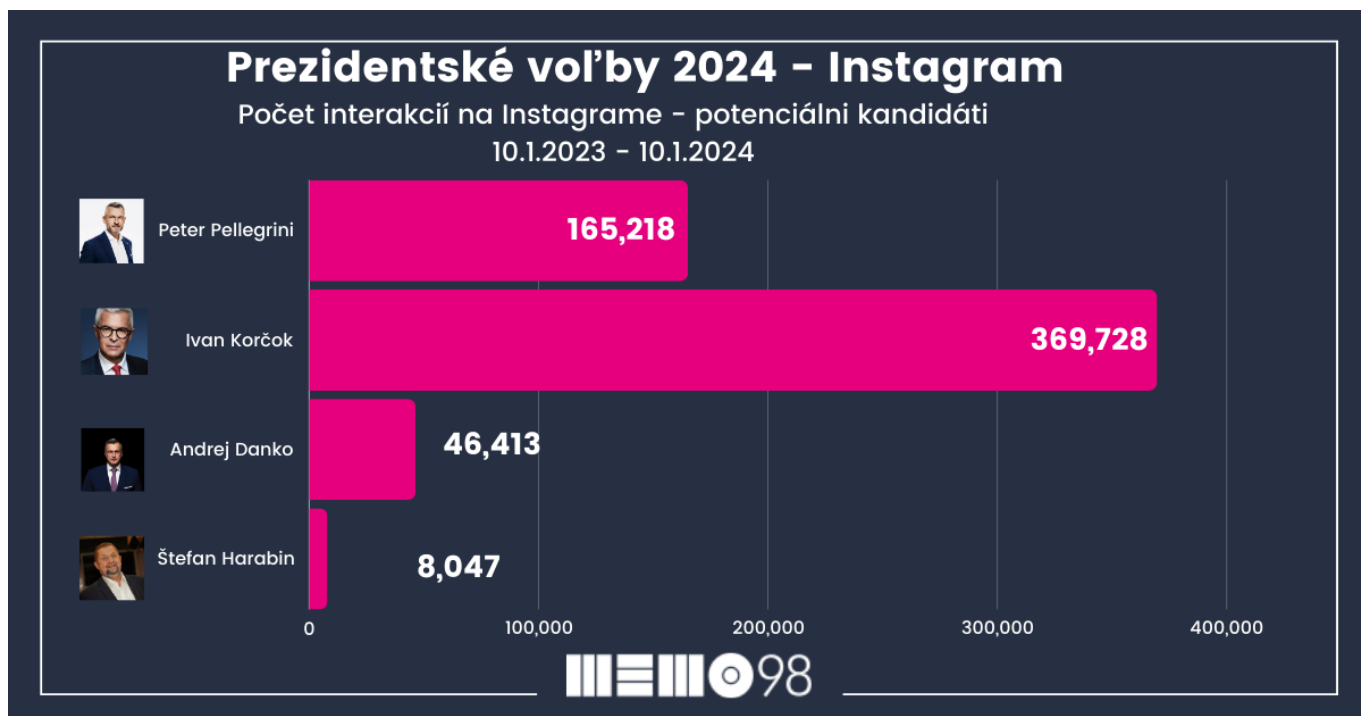
	FOLLOWERS	GROWTH	% GROWTH	
	142.8K	+20.4K	+19.54%	
NAME	TOTAL	GROWTH	% GROWTH	
peter_pellegrini	69.5K	+943	+1.38%	
ivankorcok	50.0K	+16.2K	+48.03%	
andrej_danko_off...	14.4K	+3.0K	+26.57%	
stefanharabin	8.9K	+189	+2.17%	

Zdroj: CrowdTangle



Zdroj: CrowdTangle

V období od 10.1.2023 do 10.1.2024 najviac postov na Instagrame vygeneroval Ivan Korčok, za ním Peter Pellegrini a Andrej Danko.



Zdroj: CrowdTangle

Na rozdiel od Facebooku, kde v počte interakcii jasne dominoval súčasný predseda NRSR, na Instagrame je to Ivan Korčok, ktorý získal viac ako dvakrát väčší počet interakcii. Kandidáti si na

Facebooku a Instagrame pomáhajú aj formou platenej politickej reklamy, pričom k dnešnému dňu minul najviac Ivan Korčok.



Zdroj: Facebook Ad Library (stav 18.1.2024)

Sieťová analýza (network mapping analysis) pomocou nástrojov CrowdTangle a Gephi

V rámci sieťovej analýzy sme zadali mená potencionálnych prezidentských kandidátov do vyhľadávacej funkcie nástroja CrowdTangle a sledovali, v ktorých facebookových skupinách a účtoch sa najviac spomínajú, a či medzi týmito účtami a skupinami existujú nejaké prepojenia (na vizualizáciu sme využili nástroj Gephi).

Analýzu sme realizovali spätne v období od 10.1.2023 do 10.1. 2024. Zber dát bol realizovaný dňa 15.1. 2024 (celkový počet interakcií uvedený grafoch a texte zodpovedá tomuto dátumu). Keďže CrowdTangle neumožňuje sledovať súkromné osobné profily ani súkromné skupiny, zamerali sme sa na vyhľadávanie kľúčových slov v rámci verejných stránok a skupín.

Peter Pellegrini

Za sledované obdobie sa meno Petra Pellegriniho na slovenskom Facebooku objavilo v 8,156 postoch, ktoré vygenerovali viac ako 1.441,568 interakcií. Najviac interakcií vygeneroval post publikovaný na profile Peter Pellegrini dňa 26.12.2023.



Peter Pellegrini ✓

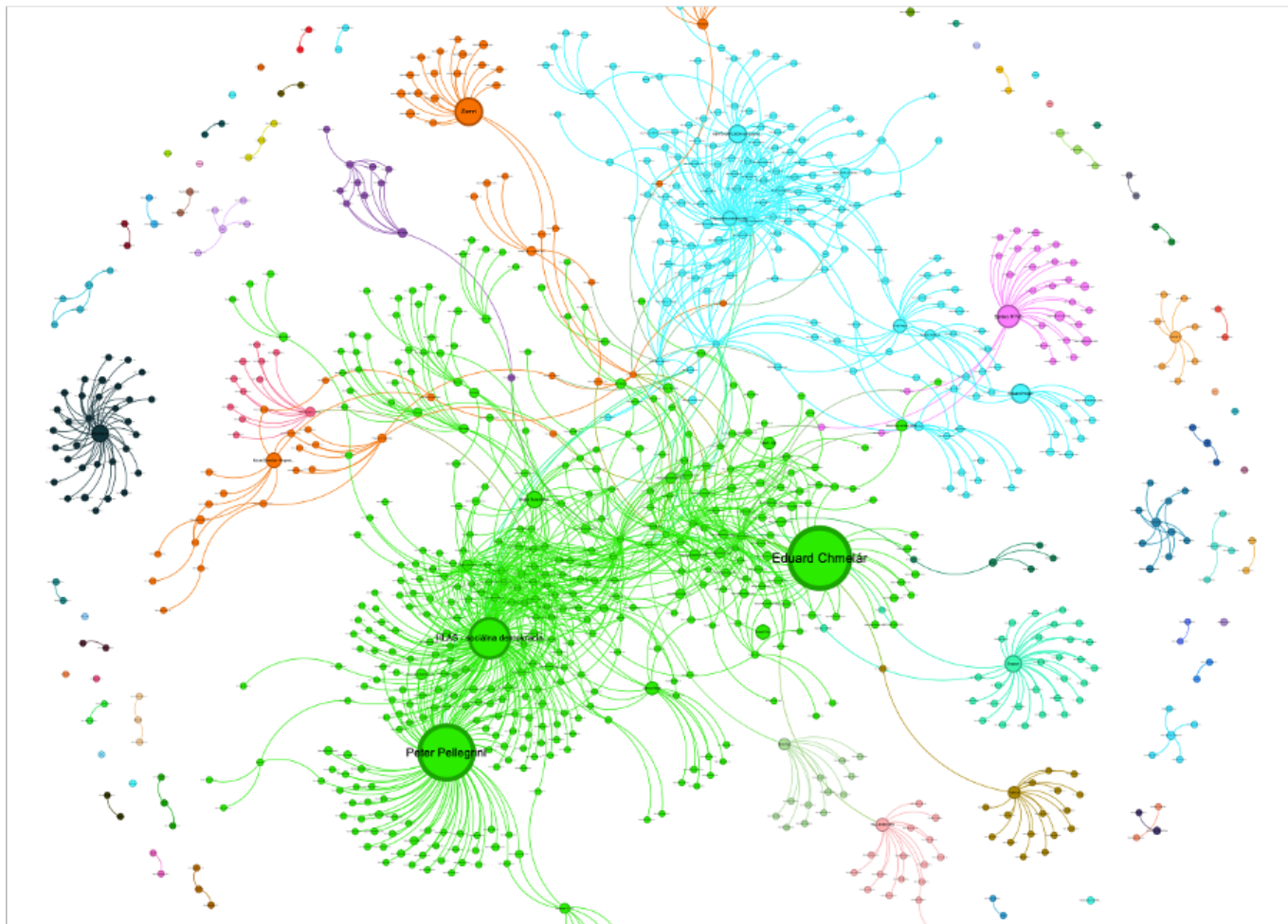
Dec 26, 2023 at 8:41 PM

Priatelia, od mnohých z Vás mi chodia správy s prianím skorého uzdravenia. Vraj som chorý a ležím v nemocnici. Chcem vám povedať, že v tomto prípade ide chvalabohu o hoax. Som fit a práve teraz skladám vláčikovú dráhu 😊
😊 Ďakujem, že na mňa myslíte. 🍀
See less



13.3K 708 186

Zdroj: Peter Pellegrini FB



Zdroj: CrowdTangle, Gephi (autor Marek Kužel)

Sieťová mapa sledujúca výskyt a šírenie kľúčového slova "Peter Pellegrini" na slovenských FB stránkach/FB skupinách (10.1. 2023 - 10.1. 2024). Veľkosť bubliny ilustruje počet interakcií pre všetky príspevky (posty), v ktorých bolo na danej FB skupine/FB stránke/FB overenom profile použité kľúčové slovo (Peter Pellegrini). Bubliny 'top post', 'post' predstavujú najvirálnejšie príspevky (text, link, foto, video), ktoré boli od aktérov zdieľané ďalej. Veľkosť týchto 'post' bublín zodpovedá súčtu interakcií, ktoré tento príspevok získal u každého z aktérov, ktorí ho uverejnili. Najväčšia bublina na mape má 162,356 interakcií (FB profil Eduarda Chmelára), za ňou je to profil Petra Pellegriniho (143,232), Hlas - socialna demokracia (100,034), satirická stránka Zomri (62,069) a profil Správy RTVS (46,819). Celá mapa v pdf je k dispozícii tu [pellegrini-network-map](#)

Ivan Korčok

Za sledované obdobie sa meno Ivana Korčoka objavilo v 1,698 postoch, ktoré vygenerovali viac ako 443,601 interakcií. Najviac interakcií vygeneroval post publikovaný na profile Ivan Korčok dňa 5.01.2024.



Ivan Korčok ✓

Jan 5, 2024 at 9:38 AM

Na mojom transparentnom účte sa rozmohol „takový nešvar“... #ĎAKUJEM za milé slová a KAŽDÚ podporu 🙏 Spolu to dáme 💪😊
#IvanKORČOK . . . Objednávateľ: Ivan Korčok, Bratislava Dodávateľ: Meta Platforms Irelan...
See more

Odkazy z môjho transparentného účtu:

Katarína

DAR pre p. Korčoka - tzv. 13. dôchodok od Fica.



Veronika

Najlepšie investovaný 13. dôchodok pre budúcnosť...



Peter

300 od Fica, 300 Korčokovi. My dôchodcovia sa kúpiť nedáme.



Ida

Dôchodcovia sa za 300,- EUR kúpiť nedajú. Dajú ich Ivanovi Korčokovi.



Ivan KORČOK
Spolupráca. Skúsme to. Súžite vnímať.



9.7K

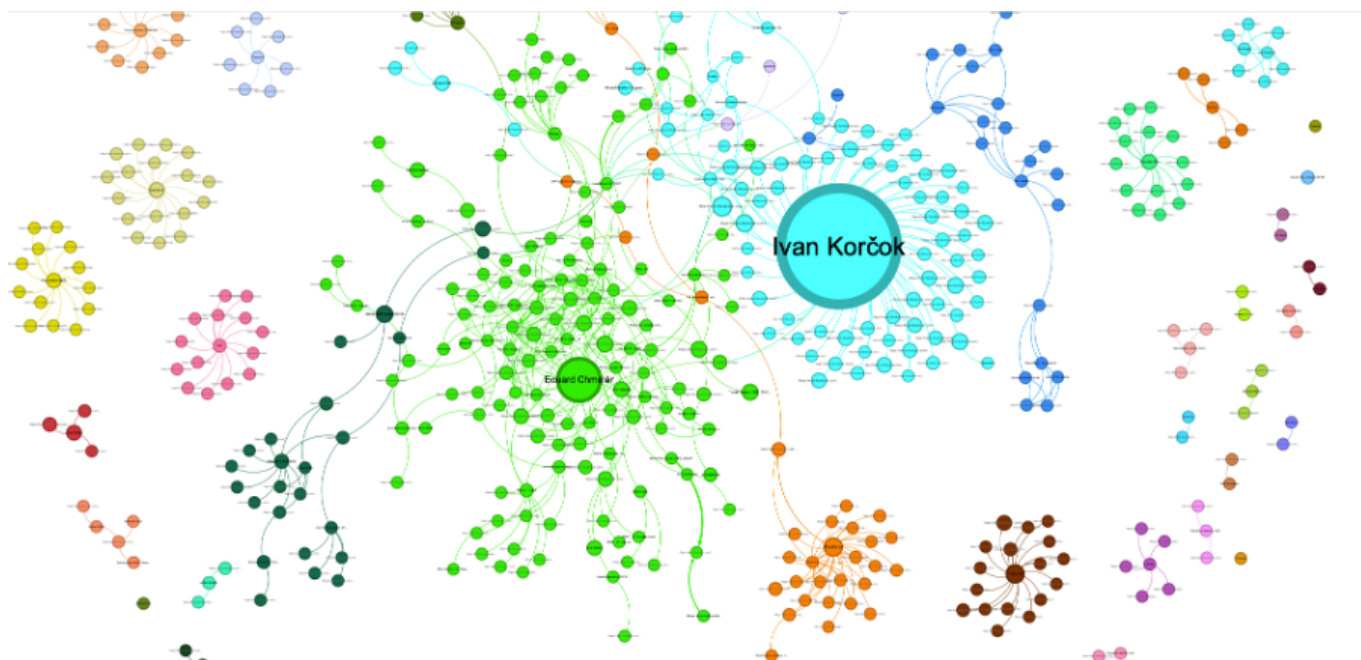


2.1K



294

Zdroj: Ivan Korčok FB



Zdroj: CrowdTangle, Gephi (autor Marek Kužel)

Sieťová mapa sledujúca výskyt a šírenie kľúčového slova "Ivan Korčok" na slovenských FB stránkach/FB skupinách (10.1. 2023 - 10.1. 2024). Veľkosť bubliny ilustruje počet interakcií pre všetky príspevky (posty), v ktorých bolo na danej FB skupine/FB stránke/FB overenom profile použité kľúčové slovo (Ivan Korčok). Bublina 'top post', 'post' predstavujú najvirálnejšie príspevky (text, link, foto, video), ktoré boli od aktérov zdieľané ďalej. Veľkosť týchto 'post' bublín zodpovedá súčtu interakcií, ktoré tento príspevok získal u každého z aktérov, ktorí ho uverejnili. Najväčšia bublina na mape má 181,097 interakcií (FB profil Ivana Korčoka), za ňou je to profil Eduarda Chmelára (53,972), ďalej ide o post Ivana Korčoka z 5.1.2024 s odkazmi z jeho transparentného účtu (12,274), SMER-ssd (11,296) a profil Aktuality (11,010). Celá mapa v pdf je k dispozícii tu [korcok-network-map](#)

Andrej Danko

Za sledované obdobie sa meno Andreja Danko objavilo v 5,069 postoch, ktoré vygenerovali viac ako 605,070 interakcií. Najviac interakcií vygeneroval post z dňa 16.10.2023 na FB profile relácie TV Markíza Na telo v kontexte otázky, či by Andrej Danko podporil Huliakovu cestu do Moskvy.



Na telo s Michalom Kovač... 

 Oct 16, 2023 at 8:00 AM



PODPORIL BY ANDREJ DANKO HULIAKOVU CESTU DO MOSKVY?

PODPORIL BY ANDREJ DANKO HULIAKOVU CESTU DO MOSKVY? Ak ste nestihli sledovať Na telo naživo v tradičnom čase, v nedeľu o 13-tej, nájdete ho tomto odkaze: [Apple Podcasts: podcasts.apple.com/sk/podcast/...](https://apple.com/podcasts/sk/podcast/...)
See more



358.6K POST VIEWS

364.8K TOTAL VIEWS



6.0K

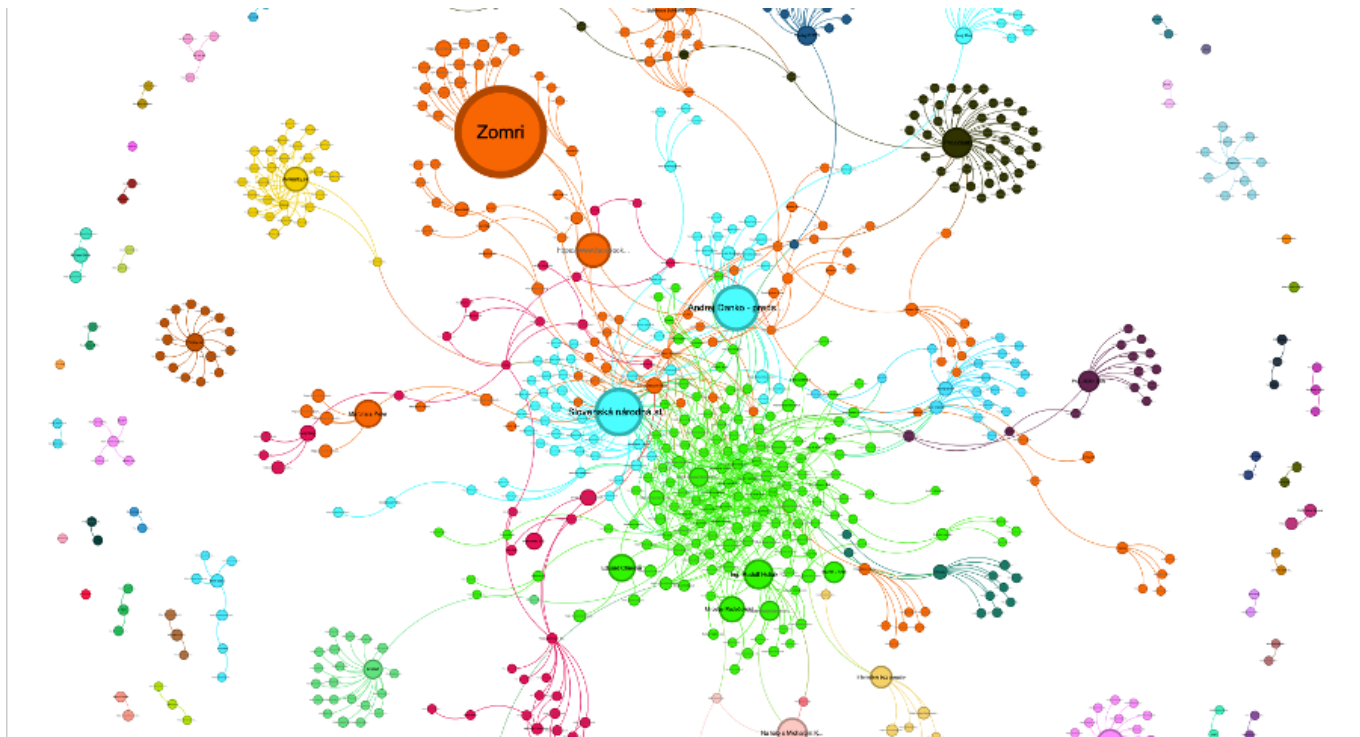


3.4K



482

Zdroj: Na telo s Michalom Kovačičom FB



Zdroj: CrowdTangle, Gephi (autor Marek Kužel)

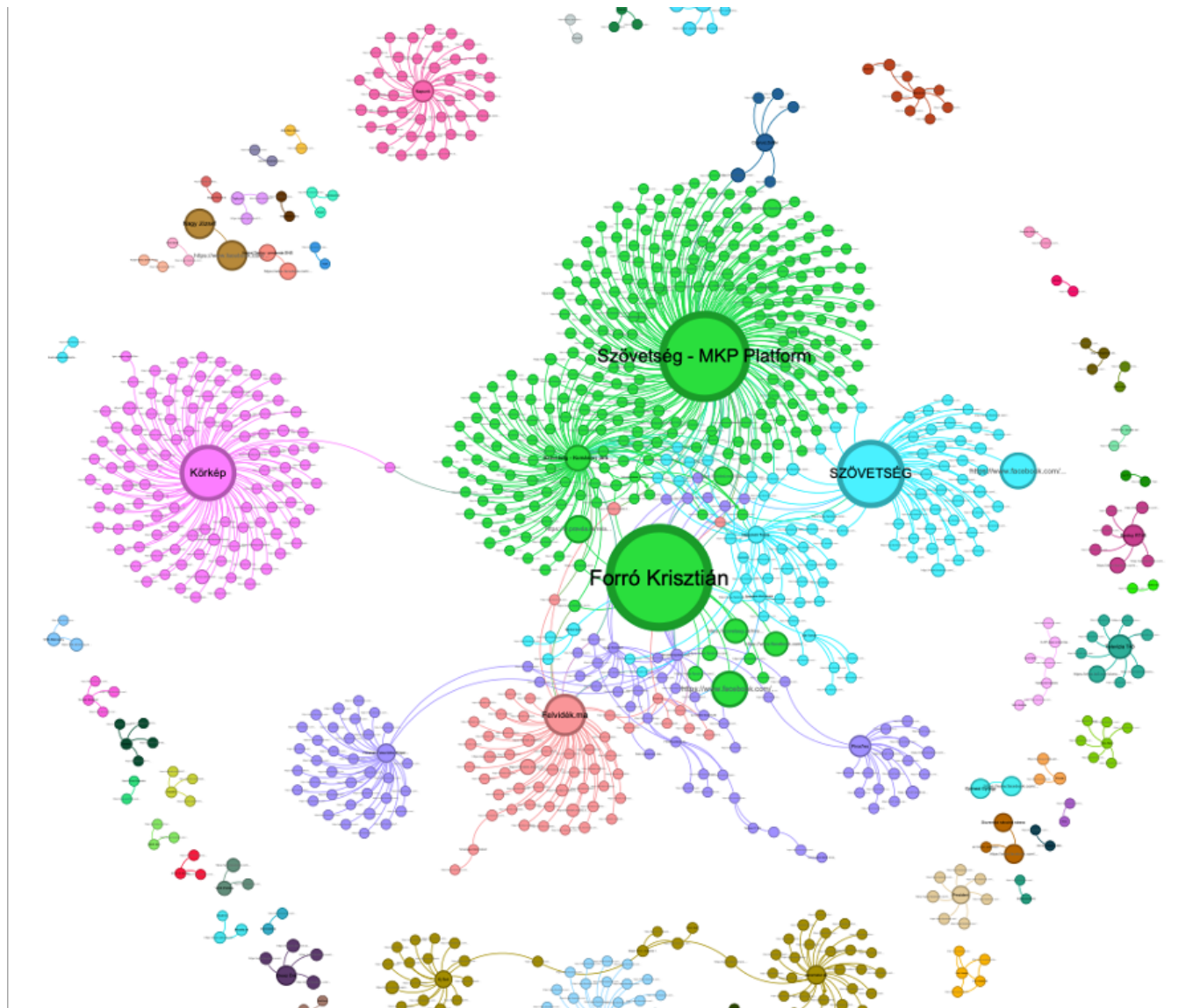
Sieťová mapa sledujúca výskyt a šírenie kľúčového slova "Andrej Danko" na slovenských FB stránkach/FB skupinách (10.1. 2023 - 10.1. 2024). Veľkosť bubliny ilustruje počet interakcií pre všetky príspevky (posty), v ktorých bolo na danej FB skupine/FB stránke/FB overenom profile použité kľúčové slovo (Andrej Danko). Bubliny 'top post', 'post' predstavujú najvirálnejšie príspevky (text, link, foto, video), ktoré boli od aktérov zdieľané ďalej. Veľkosť týchto 'post' bublín zodpovedá súčtu interakcií, ktoré tento príspevok získal u každého z aktérov, ktorí ho uverejnili. Najväčšia bublina na mape má 74,154 interakcií (FB profil Zomri), za ňou je to profil SNS (35,098), ďalej ide o profil Andrej Danko - predseda SNS (32,788), post Zomri z 11.10.2023 s titulkom Andrej Danko sa vracia vo veľkom štýle (23,144) a profil Na telo s Michalom Kovačičom (19,390). Celá mapa v pdf je k dispozícii tu [danko-network-map](#)

Krizstián Forró

Za sledované obdobie sa meno Krizstiána Forró objavilo v 998 postoch, ktoré vygenerovali 36,142 interakcií (najviac to bolo 3.10.2023 v kontexte postu, kedy si Forró dal na svoj profil novú fotku).



Zdroj: Forró Krisztián FB



Zdroj: CrowdTangle, Gephi (autor Marek Kužel)

Sieťová mapa sledujúca výskyt a šírenie kľúčového slova "Krizstián Forró" na slovenských FB stránkach/FB skupinách (10.1. 2023 - 10.1. 2024). Veľkosť bubliny ilustruje počet interakcií pre všetky príspevky (posty), v ktorých bolo na danej FB skupine/FB stránke/FB overenom profile použité kľúčové slovo (Krizstián Forró). Bubliny 'top post', 'post' predstavujú najvirálnejšie príspevky (text, link, foto, video), ktoré boli od aktérov zdieľané ďalej. Veľkosť týchto 'post' bublín zodpovedá súčtu interakcií, ktoré tento príspevok získal u každého z aktérov, ktorí ho uverejnili. Najväčšia bublina na mape má 6,172 interakcií (FB profil Forro Krisztian), za ňou je to profil Szovetseg - MKP Platform (5,142), ďalej ide o profil SZOVETSEG (3,679), profil Korkep (2,934) a profil Felvidek.ma (2,028). Celá mapa v pdf je k dispozícii tu [forro-network-map](#)

Štefan Harabin

Za sledované obdobie sa meno Štefana Harabina objavilo v 3,524 postoch, ktoré vygenerovali 175,313 interakcií (najviac to bolo 21.8.2023 na profile Martina a Peter, v tom čase vedená pod názvom TV Slovan, kedy bol Štefan Harabín hosťom relácie moderovanej Martinou Šimkovičovou a Petrom Kotlárom).



Martina a Peter

Aug 21, 2023 at 1:05 PM



Záznam z vysielania 21.8.2023. Štefan HARABIN našim hosťom.



88.4K POST VIEWS

101.2K TOTAL VIEWS



4.3K




1.1K



1.3K

Zdroj: Martina a Peter FB



Zdroj: CrowdTangle, Gephi (autor Marek Kužel)

Sieťová mapa sledujúca výskyt a šírenie kľúčového slova "Štefan Harabin" na slovenských FB stránkach/FB skupinách (10.1. 2023 - 10.1. 2024). Veľkosť bubliny ilustruje počet interakcií pre všetky príspevky (posty), v ktorých bolo na danej FB skupine/FB stránke/FB overenom profile použité kľúčové slovo (Štefan Harabin). Bubliny 'top post', 'post' predstavujú najvirálnejšie príspevky (text, link, foto, video), ktoré boli od aktérov zdieľané ďalej. Veľkosť týchto 'post' bublín zodpovedá súčtu interakcií, ktoré tento príspevok získal u každého z aktérov, ktorí ho uverejnili. Najväčšia bublina na mape má 34,557 interakcií (FB profil Martina a Peter), za ňou je to profil InfoVojna (21,676), ďalej ide o profil Ereport (12,869), a verejná skupina Vlastenecké blogovisko (10,664). Celá mapa v pdf je k dispozícii tu [harabin-network-map](#)

Metodika monitorovania sociálnych médií vznikla aj vďaka podpore Slovenskej agentúry pre medzinárodnú rozvojovú spoluprácu (Slovak Aid).